



**سامانه جامع تجارت**  
**راهنمای ثبت درخواست صدور و تمدید کارت بازرگانی**



مرداد - ۱۴۰۰

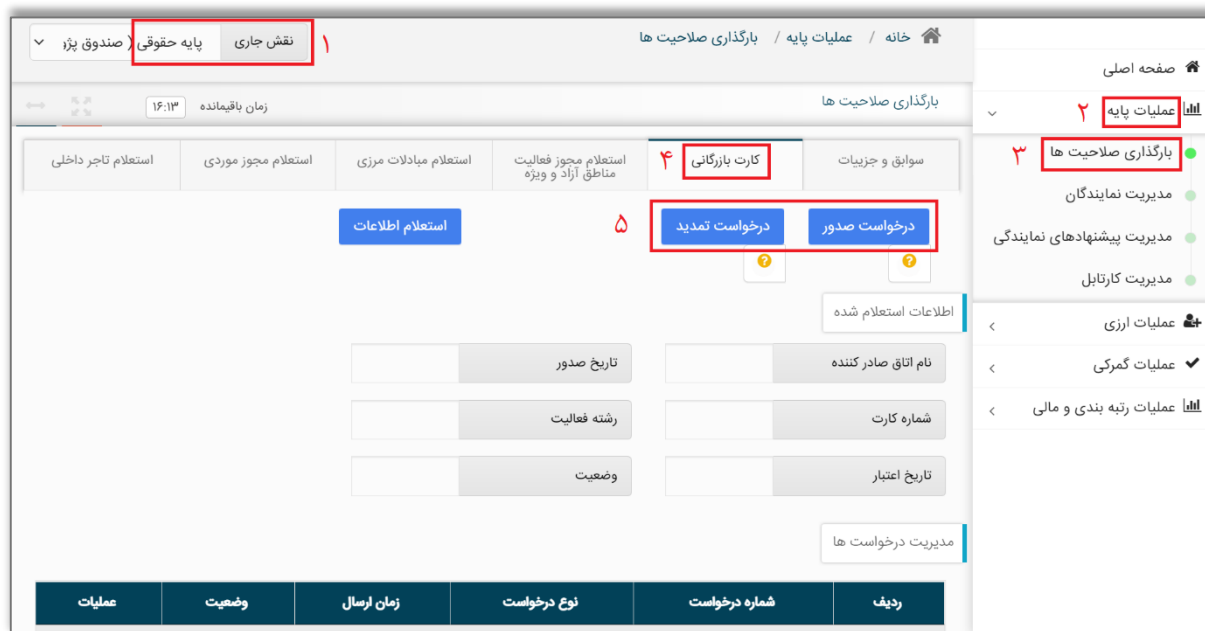
مرکز پشتیبانی سامانه‌های ملی

## فهرست مطالب

- ۱- درخواست صدور و تمدید کارت بازرگانی..... ۱
- ۱-۱ تعهدنامه کارت بازرگانی..... ۲
- ۲-۱ کد پستی دفتر مرکزی (شخص حقوقی)..... ۴
- ۳-۱ کد پستی دفتر مرکزی (شخص حقیقی):..... ۴
- ۴-۱ نوع اتاق..... ۵
- ۵-۱ وضعیت نظام وظیفه..... ۵
- ۶-۱ سابقه فعالیت تجاری، مدرک تحصیلی و پروانه بهره‌برداری..... ۵
- ۷-۱ کد رهگیری..... ۷
- ۸-۱ پلمپ دفاتر..... ۷
- ۹-۱ اظهارنامه دفاتر..... ۷
- ۱۰-۱ شماره شبا..... ۸
- ۱۱-۱ سوءپیشینه..... ۸
- ۱۲-۱ کد کارگاه تأمین اجتماعی..... ۸
- ۱۳-۱ صاحبان سهام..... ۱۰
- ۱-۱۴ انصراف..... ۱۱
- ۱-۱۵ ذخیره اطلاعات:..... ۱۱
- ۲- وضعیت‌های درخواست..... ۱۲
- ۱-۲ پیش‌نویس..... ۱۲
- ۲-۲ حذف درخواست..... ۱۲
- ۳-۲ وضعیت پیش‌نویس..... ۱۲
- ۴-۲ وضعیت در حال بررسی سازمان..... ۱۲
- ۵-۲ وضعیت نیازمند رفع نقص..... ۱۲
- ۶-۲ وضعیت رد سازمان..... ۱۳
- ۷-۲ وضعیت در حال بررسی اتاق بازرگانی..... ۱۳
- ۸-۲ وضعیت رد اتاق بازرگانی..... ۱۳
- ۹-۲ وضعیت در حال چاپ کارت بازرگانی..... ۱۳
- ۱۰-۲ وضعیت حذف توسط متقاضی در سامانه جامع تجارت:..... ۱۳
- ۱۱-۲ وضعیت حذف توسط متقاضی در اتاق..... ۱۳

## ۱- درخواست صدور و تمدید کارت بازرگانی

کارت بازرگانی مجوزی است که دارنده آن، اعم از شخص حقیقی و حقوقی، می‌تواند اقدام به تجارت در عرصه واردات و صادرات کالا نماید. برای ثبت درخواست صدور و تمدید کارت بازرگانی ابتدا باید در سامانه جامع تجارت ثبت‌نام کنید و وارد حساب کاربری شوید. جهت ثبت درخواست کارت بازرگانی حقیقی نقش «**پایه حقیقی**» و کارت بازرگانی حقوقی نقش «**پایه حقوقی**» را انتخاب کنید. از منوی سمت راست عملیات پایه، بارگذاری صلاحیت‌ها، سربرگ کارت بازرگانی، درخواست صدور یا تمدید را انتخاب نمایید.



ردیف	شماره درخواست	نوع درخواست	زمان ارسال	وضعیت	عملیات

در صورت داشتن نمایندگی پایه حقیقی یا حقوقی، امکان ثبت درخواست‌های مرتبط با کارت بازرگانی برای نماینده نیز امکان‌پذیر است.

پیش‌شرط درخواست صدور و تمدید کارت بازرگانی داشتن «**پرونده مالیاتی**» می‌باشد. جهت اخذ کارت بازرگانی دارا بودن پرونده مالیاتی با تأیید مرحله ۴۵ و نوع اتحادیه «**بازرگانان**» الزامی می‌باشد، برای ثبت پرونده مالیاتی باید به سازمان امور مالیاتی به آدرس [tax.gov.ir](http://tax.gov.ir) مراجعه نمایید.



---

### پیغام

کاربر گرامی، بر اساس استعلام از سازمان امور مالیاتی پرونده مالیاتی برای شما یافت نگردید؛ جهت ثبت پرونده مالیاتی می‌بایست به سازمان امور مالیاتی به آدرس [tax.gov.ir](http://tax.gov.ir) مراجعه نمایید

**بستن**

هنگام ثبت درخواست صدور یا تمدید در سامانه جامع تجارت باید فرآیند باز در اتاق بازرگانی نداشته باشید در غیر این صورت با پیغام زیر مواجه می‌شوید و برای تعیین تکلیف نمودن درخواست ثبت‌شده در وبسایت اتاق بازرگانی باید به اتاق بازرگانی مراجعه نمایید.



---

### خطا

کاربر گرامی، به علت داشتن فرآیند جاری در سامانه اتاق بازرگانی امکان شروع فرآیند جدید وجود ندارد، به منظور رفع مشکل از اتاق بازرگانی پیگیری نمایید

**بستن**

### ۱-۱ تعهدنامه کارت بازرگانی

پس از انتخاب گزینه موردنظر صفحه «**تعهدنامه کارت بازرگانی**» نمایش داده می‌شود، این تعهدنامه جایگزین **فرم «دال»** گردیده است. در صورت موافقت با بندهای مندرج در تعهدنامه باید تیک مربوطه را فعال و بر روی گزینه **«مرحله بعد»** کلیک کنید.

## تعهدنامه کارت بازرگانی

۱- تمامی تکالیف قانونی را در چارچوب قوانین و مقررات جمهوری اسلامی ایران از جمله پرداخت حقوق و عوارض دولتی اعم از مالیات‌های مستقیم، غیرمستقیم، حقوق ورودی و ... به طور کامل انجام می‌دهم.  
**توجه:** طبق ماده ۱ قانون مالیات‌های مستقیم، هر شخص حقیقی یا حقوقی مقیم ایران نسبت به کلیه درآمدهای خود داخل و خارج از ایران مشمول مالیات است.

۲- کارت بازرگانی خود را از طریق واگذاری به غیر و مانند آن، زمینه‌ای برای سوء استفاده و فرار مالیاتی قرار نمی‌دهم.  
**توجه:** طبق ماده ۲ قانون تشدید مجازات مرتکبین به ارتشا، اختلاس و کلاهبرداری و همچنین ماده ۲۷۴ قانون مالیات‌های مستقیم، سوء استفاده از کارت بازرگانی اشخاص دیگر جرم محسوب و می‌تواند تا دو سال حبس در پی داشته باشد.

۳- اطلاعات مربوط به درخواست کارت بازرگانی را به طور صحیح ارائه و در صورت وجود هرگونه مغایرت، مسئولیت کامل آن را شخصاً می‌پذیرم.

۴- تغییر در اطلاعات خود اعم از اطلاعات پایه و اطلاعات مربوط به شرایط صدور و تمدید کارت بازرگانی را بلافاصله در سامانه جامع تجارت به روزرسانی و ویرایش می‌نمایم.

۵- اجازه استعلام و دسترسی به اطلاعات مورد نیاز جهت احراز اهلیت و اعتبارسنجی و رتبه‌بندی خود را به وزارت صنعت، معدن و تجارت می‌دهم.

۶- ضمن عدم بهره‌برداری از کارت بازرگانی به منظور پولشویی و تأمین مالی تروریسم، تمامی قوانین و مقررات مربوط از جمله ارائه اطلاعات مورد درخواست و گزارش معاملات و عملیات مشکوک به واحد مبارزه با پولشویی وزارت صنعت، معدن و تجارت را رعایت می‌کنم.

ضمن مطالعه دقیق موارد فوق و با اطلاع کامل، به آن‌ها متعهد می‌شوم.

دارای کارت بازرگانی با شماره قدیم هستم

انصراف

مرحله بعد

اگر دارای کارت بازرگانی قدیمی (دفترچه‌ای) هستید تیک دارای کارت بازرگانی با شماره قدیم هستم را فعال کنید و شماره کارت بازرگانی قدیمی خود را که حداکثر ۶ رقم می‌باشد وارد کنید.

شماره کارت قدیم

دارای کارت بازرگانی با شماره قدیم هستم

پس از ورود به صفحه درخواست باید اطلاعات فیلدها را تکمیل و تصاویر مربوط به هر بخش را در قسمت پیوست آن بارگذاری نمایید.

شرایط صدور کارت بازرگانی برای شخص ایرانی حقوقی

**نوعه:** امکان ویرایش اطلاعات پایه در اینجا وجود ندارد. لطفا در صورت نیاز به تغییر/تعمیرات/اصلاحات در بخش مدیریت حساب کاربری در بالای صفحه اقدام نمایید.

نام خانوادگی	نام
تاریخ تولد	نام پدر
کد پستی محل سکونت	کد ملی
شماره ملی شخص حقوقی	نام شخص حقوقی
تاریخ ثبت شخص حقوقی	شماره ثبت شخص حقوقی
پست الکترونیکی شخص حقوقی	* پست الکترونیکی مدیرعامل
شماره تلفن همراه مدیرعامل	* شماره تلفن ثابت دفتر مرکزی
نماینده شخص حقوقی	
* نام خانوادگی (لاتین)	* نام (لاتین)
* نام شخص حقوقی (لاتین)	* نام پدر (لاتین)

با توجه به اینکه اطلاعات مربوط به بخش اطلاعات پایه، توسط متقاضی در سامانه جامع ثبت شده است امکان ویرایش این اطلاعات در فرم درخواست وجود ندارد و در صورت نیاز به تغییر این اطلاعات باید از بخش «مدیریت حساب کاربری» در بالای صفحه اقدام نمایید و نام‌های لاتین خواسته شده را باید تکمیل نمایید.

## ۱-۲ کد پستی دفتر مرکزی (شخص حقوقی)

برای شخصیت حقوقی همان کد پستی تعریف شده در ثبت شرکت‌ها است که هنگام معرفی شرکت در سامانه جامع به صورت سیستمی از سامانه ثبت شرکت‌ها دریافت می‌شود. در صورتی که نیاز به تغییر کد پستی باید به ثبت شرکت‌ها مراجعه نمایید و در بخش مدیریت حساب کاربری، بخش مشخصات شرکت، «به روز رسانی اطلاعات اصلی شرکت» را انتخاب نمایید.

\* کد پستی دفتر مرکزی

\* آدرس دفتر مرکزی (لاتین)

**نوعه:** در صورت عدم تطابق کد پستی دفتر مرکزی با کد پستی ثبت شده در پرونده مالیاتی، درخواست شما توسط کارشناس تایید نخواهد شد. لذا پیش از ثبت درخواست، نسبت به بررسی کد پستی ثبت شده در پرونده مالیاتی خود اقدام نمایید.

## ۱-۳ کد پستی دفتر مرکزی (شخص حقیقی):

برای اشخاص حقیقی باید به صورت دستی وارد شود.

\* کد پستی دفتر مرکزی

\* آدرس دفتر مرکزی (لاتین)

لطفاً یک مقدار وارد فرمایید

لطفاً یک مقدار وارد فرمایید

**نوعه:** در صورت عدم تطابق کد پستی دفتر مرکزی با کد پستی ثبت شده در پرونده مالیاتی، درخواست شما توسط کارشناس تایید نخواهد شد. لذا پیش از ثبت درخواست، نسبت به بررسی کد پستی ثبت شده در پرونده مالیاتی خود اقدام نمایید.

کد پستی دفتر مرکزی باید در اجاره / تملیک متقاضی و دارای کد رهگیری از سازمان املاک و با موقعیت اداری / تجاری باشد (برای متقاضیان حقوقی به نام شرکت و متقاضیان حقیقی به نام شخص متقاضی باشد).

## ۴-۱ نوع اتاق

در صورتی که قصد درخواست صدور داشته باشد باید نوع اتاق را مشخص نمایید.

نوع اتاق

انتخاب کنید ▾

انتخاب کنید

اتاق بازرگانی، صنایع، معادن و کشاورزی

اتاق تعاون

در صورتی که دفتر مرکزی متقاضی در «مناطق آزاد یا ویژه» مستقر باشد، لازم است این گزینه فعال و منطقه مربوطه انتخاب شود.

\* مناطق آزاد

در مناطق آزاد تجاری - صنعتی مستقر هستیم.

انتخاب کنید ▾

## ۵-۱ وضعیت نظام وظیفه

تعیین وضعیت نظام وظیفه برای متقاضیان بالای ۵۰ سال اجباری نیست.

\* وضعیت نظام وظیفه

انتخاب کنید ▾

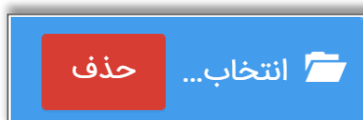
انتخاب کنید

پایان خدمت

معافیت دائم

معافیت موقت

پس از بارگذاری هر تصویری در فرم کارت بازرگانی، با استفاده از گزینه «حذف» می‌توانید فایل را حذف کنید.



## ۶-۱ سابقه فعالیت تجاری، مدرک تحصیلی و پروانه بهره‌برداری

از بین ۳ بخش: «سابقه فعالیت تجاری»، «مدرک تحصیلی» و «پروانه بهره‌برداری» تکمیل حداقل یک بخش اجباری می‌باشد.

سه سال سابقه فعالیت در زمینه تجارت دارم.

\* مدرک تحصیلی ?

نوع دانشگاه

\* تصویر مدرک تحصیلی

**توجه!** در صورتی که مدرک تحصیلی مربوط به مراکز آموزشی خارج از کشور باشد، ارائه تأییدیه وزارتخانه ذی ربط (آموزش و پرورش- علوم، تحقیقات و فناوری- بهداشت، درمان و آموزش پزشکی) الزامی است.

---

پروانه بهره‌برداری

تصویر پروانه بهره‌برداری

### پروانه بهره‌برداری

متقاضیانی که خواهان استفاده از مزایای مربوط به واحدهای تولیدی می‌باشند باید اطلاعات مربوط به «پروانه بهره‌برداری» را تکمیل نمایند.

پروانه بهره‌برداری

تصویر پروانه بهره‌برداری

انتخاب کنید

- صنعتی
- کشاورزی
- خدمات فناوری اطلاعات و ارتباطات (ICT)
- معدنی
- خدمات فنی و مهندسی

با انتخاب گزینه پروانه بهره‌برداری، گزینه درخواست اخذ کارت بازرگانی ۵ ساله نمایش داده می‌شود، در صورت تمایل می‌توانید تیک آن را فعال نمایید.

درخواست اخذ کارت بازرگانی ۵ ساله را دارم



## ۱-۷ کد رهگیری

محل کسب چه ملکی باشد چه استیجاری باید دارای کد رهگیری از سازمان املاک و دارای کاربری اداری / تجاری باشد، در صورتی که سند تک برگ و بدون کد رهگیری داشته باشید می‌توانید شناسه سند را در فیلد شماره رهگیری وارد نمایید. موارد خاص می‌توانند مدرک خود را بارگذاری و تأیید یا رد شدن آن را از کارشناس صمت پیگیری نمایند.

* شماره رهگیری	* محل کسب
<input type="text"/>	انتخاب کنید
* تصویر سند مالکیت دفتر مرکزی	کد پستی دفتر مرکزی
<input type="text"/>	<input type="text"/>
<input type="button" value="انتخاب..."/>	<input type="button" value="انتخاب..."/>

## ۱-۸ پلمب دفاتر

بر اساس ماده ۶ قانون تجارت، کلیه اشخاص اعم از حقیقی و حقوقی پس از ثبت شرکت جهت اظهار هزینه‌ها و درآمدهای خود به دفاتر پلمپ نیاز دارند. جهت کسب اطلاعات بیشتر و انجام مراحل باید به سامانه اداره ثبت شرکت‌ها به آدرس [www.irsherkat.ssaa.ir](http://www.irsherkat.ssaa.ir) مراجعه نمایید.

* شماره پلمب دفاتر قانونی	* تصویر گواهی پلمب دفاتر قانونی
<input type="text"/>	<input type="text"/>
<input type="button" value="انتخاب..."/>	<input type="button" value="انتخاب..."/>


## ۱-۹ اظهارنامه دفاتر

برابر ماده ۱۶ قانون تجارت در نقاطی که وزارت دادگستری لازم بداند، دفتری به نام دفتر ثبت تجاری تشکیل می‌دهد و هدف از تأسیس چنین دفتری این است که امور تجاری تحت نظم و انتظام و ضوابطی باشد و برای این منظور اسم تجار و نوع فعالیت تجاری آن‌ها در دفتر مزبور ضبط می‌گردد و کلیه اشخاصی که به امر تجارت اشتغال دارند خواه ایرانی بوده و خواه بیگانه باید در مدتی که تعیین گردیده اسم خود را در آن دفتر ثبت نمایند. جهت کسب اطلاعات بیشتر و انجام مراحل باید به سامانه اداره ثبت شرکت‌ها به آدرس [www.irsherkat.ssaa.ir](http://www.irsherkat.ssaa.ir) مراجعه نمایید.

* شماره اظهارنامه ثبت دفاتر بازرگانی	* تاریخ اظهارنامه ثبت دفاتر بازرگانی
<input type="text"/>	<input type="text"/>
* استان محل اظهارنامه ثبت دفاتر بازرگانی	* شهر محل اظهارنامه ثبت دفاتر بازرگانی
انتخاب کنید	انتخاب کنید
* تصویر اظهارنامه ثبت دفاتر بازرگانی	
<input type="button" value="انتخاب..."/>	

### ۱-۱۰ شماره شبا

داشتن حساب جاری و دسته‌چک صیاد الزامی می‌باشد، در این قسمت شماره شبا حساب جاری نمایش داده می‌شود. اگر دسته‌چک صیاد داشته باشید و شماره شبا نمایش داده نشود باید از بانک عامل خود پیگیری نمایید. توجه داشته باشید اگر درخواست صدور/تمدید کارت، حقوقی باشد باید دسته‌چک صیاد به نام شرکت باشد.

\* شماره شبای حساب جاری 

انتخاب کنید

### ۱-۱۱ سوءپیشینه

کاربران ایرانی برای اخذ گواهی سوءپیشینه باید به سامانه ابلاغ الکترونیک قضایی به آدرس [www.adliran.ir](http://www.adliran.ir) و کاربران خارجی به دفاتر پلیس +۱۰ مراجعه نمایند. جهت صدور کارت بازرگانی، اعتبار داشتن سوءپیشینه الزامی می‌باشد.

\* تاریخ صدور گواهی سوءپیشینه

\* شماره فرم گواهی سوء پیشینه 

\* تصویر گواهی سوء پیشینه

انتخاب... 

### ۱-۱۲ کد کارگاه تأمین اجتماعی

کلیه متقاضیان حقیقی و حقوقی هنگام تمدید کارت بازرگانی به‌عنوان کارفرما تلقی شده و لازم است کارمندان خود را بیمه نمایند و دارای کد کارگاه تأمین اجتماعی باشند، برای این منظور باید به سازمان تأمین اجتماعی مراجعه نمایید. کد کارگاه تأمین اجتماعی برای درخواست تمدید کارت بازرگانی ستاره‌دار و الزامی می‌باشد اما برای درخواست صدور کارت پر کردن این فیلد اجباری نمی‌باشد. توجه داشته باشید شهر تهران به دو بخش غرب تهران و شرق تهران تقسیم شده است و تمام منطقه‌های تهران در این دو بخش گنجانده شده است.

کد کارگاه تأمین اجتماعی 

نام منطقه

انتخاب کنید

نام شعبه

انتخاب کنید

فیلدهای وضعیت اقامت، پروانه اقامت و پروانه کار فقط به کاربران خارجی نمایش داده می‌شود و تکمیل این فیلدها نیز اجباری می‌باشد.

* شماره پروانه اقامت	* وضعیت اقامت موقت
* تصویر پروانه اقامت نمایش	* تاریخ اعتبار پروانه اقامت
* تاریخ اعتبار پروانه کار	* شماره پروانه کار
	* تصویر پروانه کار نمایش

۳ موردی که در تصویر زیر مشاهده می‌شود به صورت اختیاری می‌باشد و در صورتی که کاربر شامل هر کدام باشد، می‌تواند فیلد مورد نظر را تکمیل نماید.

فیلد «مدیرعامل شرکتهای موضوع قانون حفاظت و توسعه صنایع ایران هستم» و «وابستگی به بخش دولتی، عمومی یا نهادها» در فرم اشخاص حقیقی وجود ندارد. فیلد «مدیرعامل شرکتهای موضوع قانون حفاظت و توسعه صنایع ایران هستم» در فرم اشخاص غیر ایرانی حقوقی نیز وجود ندارد.

مستندات مربوط به سابقه ی مدیریت انتخاب...	<input type="checkbox"/> مدیرعامل شرکتهای موضوع قانون حفاظت و توسعه صنایع ایران هستم.
تصویر مدرک تحصیلی مرتبط انتخاب...	رشته تحصیلی مرتبط انتخاب کنید
	<input type="checkbox"/> وابستگی به بخش دولتی، عمومی یا نهادها
نام نهاد تحت وابستگی	شناسه ملی نهاد تحت وابستگی

انتخاب نوع مالکیت و گروه فعالیت و تعداد کارمندان اجباری اما ۳ فیلد عضویت اختیاری می‌باشد (هیچ کدام از این موارد در فرم حقیقی وجود ندارد).

* گروه فعالیت انتخاب کنید	* نوع مالکیت انتخاب کنید
عضویت در کمیته های تخصصی	* تعداد کارمندان
عضویت در اتاق ها و شوراهای مشترک انتخاب کنید	عضویت در اتحادیه/انجمن/تشکل انتخاب کنید

انتخاب نوع مالکیت و گروه فعالیت و تعداد کارمندان اجباری اما ۳ فیلد عضویت اختیاری می باشد (هیچ کدام از این موارد در فرم حقیقی وجود ندارد).

* گروه فعالیت انتخاب کنید	* نوع مالکیت انتخاب کنید
انتخاب کنید بازرگانی صنایع معادن کشاورزی	انتخاب کنید خصوصی عمومی دولتی عمومی غیردولتی تعاونی

### ۱-۱۳ صاحبان سهام

اشخاص حقوقی در صورت تمایل می توانند اطلاعات سهام داران شرکت را وارد نمایند.

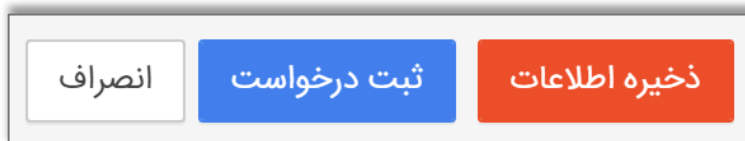
اطلاعات صاحبان سهام/سرمایه

+ افزودن

ردیف	نوع شخص	شماره/ شناسه ملی/ کد فیدبا	استعلام	نام	نام خانوادگی	نام شخص حقوقی	تاریخ تولد	درصد سهام	حذف
۱	شخص حقیقی ایرانی		استعلام					۰	حذف

ابتدا باید افزودن را انتخاب کنید سپس نوع شخص (حقیقی ایرانی- حقیقی غیر ایرانی- حقوقی) مشخص شود و کد/شناسه ملی وارد شود و گزینه استعلام انتخاب شود، اطلاعات شخص به صورت خودکار وارد فرم می شود و سپس باید درصد سهام وارد شود. پس از وارد شدن درصد سهام می توان افزودن را مجدد کلیک نمود تا ردیف جدیدی برای سهام دار بعدی ایجاد شود.

پس از تکمیل فرم باید گزینه ثبت درخواست را انتخاب نمود تا فرم درخواست کارت برای کارشناسان سازمان صنعت و معدن استان ارسال شود.



### ۱-۱۴ انصراف

بدون ایجاد هیچ‌گونه تغییری از فرم خارج می‌شود.

### ۱-۱۵ ذخیره اطلاعات:

اطلاعات وارد شده در فرم را ذخیره می‌کند تا کاربر پس از ورود مجدد نیاز به وارد کردن مجدد اطلاعات نداشته باشد.

## ۲- وضعیت‌های درخواست

### ۲-۱ پیش‌نویس

پس از ذخیره اطلاعات، در قسمت بارگذاری صلاحیت‌ها، سربرگ کارت بازرگانی، مدیریت درخواست‌ها، ردیفی برای درخواست ایجاد می‌شود که در وضعیت «پیش‌نویس» قرار می‌گیرد. با انتخاب ویرایش فرم را تکمیل نمایید.

### ۲-۲ حذف درخواست

در صورتی که در این قسمت گزینه «حذف درخواست» انتخاب شود، درخواست به‌طور کامل حذف می‌شود.



ردیف	شماره درخواست	نوع درخواست	زمان ارسال	وضعیت	عملیات
۱	۱۴۴۰۳۶۹۴۸	تمدید	۱۴۰۰/۰۳/۰۲	پیش‌نویس	ویرایش / حذف درخواست

### ۲-۳ وضعیت پیش‌نویس

جهت ارسال درخواست کارت بازرگانی به سازمان صمت، آیکن «ویرایش» را انتخاب و پس از تکمیل فرم، ثبت درخواست را کلیک کنید تا وضعیت به «در حال بررسی سازمان» تغییر یابد و درخواست جهت بررسی برای کارشناس سازمان صمت استان ارسال شود.

### ۲-۴ وضعیت در حال بررسی سازمان

درخواست کارت بازرگانی جهت بررسی به کارشناسان سازمان صنعت و معدن ارسال شده است لطفاً منتظر پاسخ کارشناس بمانید. جهت پیگیری به میز خدمت سازمان صمت استان خود مراجعه نمایید.

### ۲-۵ وضعیت نیازمند رفع نقص

توضیحات کارشناس را با دقت مطالعه نمایید سپس ویرایش را انتخاب و پس از رفع نواقص و تکمیل فرم، ثبت درخواست را کلیک نمایید تا درخواست مجدد برای کارشناس سازمان صمت ارسال شود.

توجه داشته باشید استعلام و بررسی درخواست کارت بازرگانی توسط کارشناسان سازمان صمت انجام می‌شود، در صورتی که سؤال یا اعتراضی نسبت به اظهار نظر کارشناس دارید می‌توانید از میز خدمت سازمان صمت استان خود پیگیری نمایید.

### ۲-۶ وضعیت رد سازمان

درخواست شما توسط کارشناس سازمان صمت رد شده است. توضیحات کارشناس را با دقت مطالعه نمایید و پس از برطرف نمودن نواقص، درخواست صدور/تمدید را مجدد کلیک نمایید تا درخواست جدید ایجاد شود.

### ۲-۷ وضعیت در حال بررسی اتاق بازرگانی

درخواست شما توسط سازمان صمت تأیید و به اتاق بازرگانی ارسال شده است. وضعیت درخواست را در کارتابل خود در سایت اتاق بازرگانی به آدرس [www.cscs.ir](http://www.cscs.ir) مشاهده نمایید. در صورتی که درخواست صدور کارت بازرگانی دارید باید ثبت نام خود را در سایت اتاق بازرگانی به آدرس [www.cscs.ir](http://www.cscs.ir) تکمیل نمایید. جهت پیگیری درخواست به اتاق بازرگانی استان خود مراجعه نمایید.

### ۲-۸ وضعیت رد اتاق بازرگانی

درخواست شما توسط اتاق بازرگانی رد شده است و به کارتابل کارشناس سازمان صمت برگشت خورده است. لطفاً منتظر پاسخ کارشناس سازمان صمت باشید. می توانید جهت پیگیری به میز خدمت سازمان صمت استان خود مراجعه نمایید.

### ۲-۹ وضعیت در حال چاپ کارت بازرگانی

کارت بازرگانی شما صادر شده است جهت دریافت کارت به اتاق بازرگانی مراجعه نمایید، لطفاً از مسیر زیر نقش بازرگانی خود را ایجاد/به روز رسانی نمایید

انتخاب نقش پایه حقیقی/حقوقی ← بارگذاری صلاحیت ها ← کارت بازرگانی ← استعلام اطلاعات

### ۲-۱۰ وضعیت حذف توسط متقاضی در سامانه جامع تجارت

شما درخواست کارت بازرگانی خود را در سایت جامع تجارت حذف کرده اید، جهت ایجاد درخواست جدید کارت بازرگانی باید مجدد گزینه درخواست صدور/تمدید را کلیک نمایید تا درخواست جدید ایجاد شود.

### ۲-۱۱ وضعیت حذف توسط متقاضی در اتاق

شما درخواست کارت بازرگانی خود را در سایت اتاق بازرگانی حذف کرده اید، جهت ایجاد درخواست جدید کارت بازرگانی باید مجدد گزینه درخواست صدور/تمدید را در سایت جامع تجارت کلیک نمایید تا درخواست جدید ایجاد شود.